
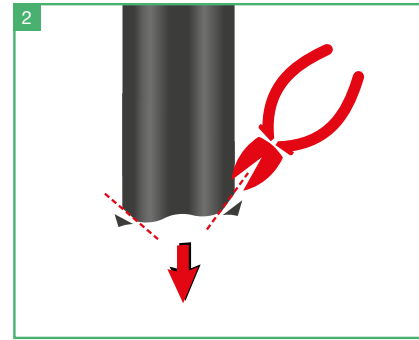


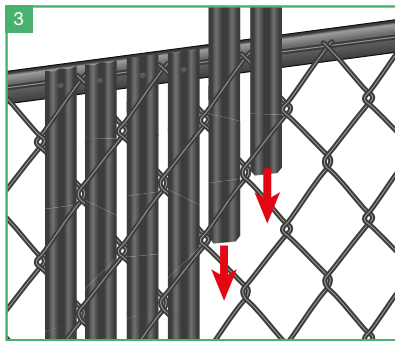
MONTAGE



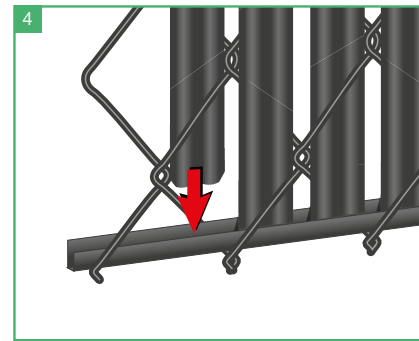
Het basis U-profiel helemaal onderaan zijdelings door de draad steken.



Tip: knip de hoekjes af om de lamel vlotter naar beneden te schuiven.



Schuif de profielen door de draad van boven naar onder (niet weven).



Duw de lamellen onderaan vast in het U-profiel.

Tip: voor een afsluiting vanaf 1.50 m hoogte is het aan te raden om extra spandraden (diam. 3.2 mm) te plaatsen over de volledige lengte van de omheining, om uw afsluiting te verstevigen. Dit wordt doorgaans gedaan bij ruitvormige draadafsluitingen en wij raden aan dit ook te doen bij rechthoekige. De afsluiting moet vervolgens ook aan de spandraad bevestigd worden. Daarnaast moet de omheining nog eens extra vastgemaakt worden rond elk paal en dit ter hoogte van iedere maas.

LOCK01



Montagefilmpje op:



www.gmp.be